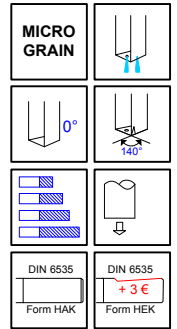
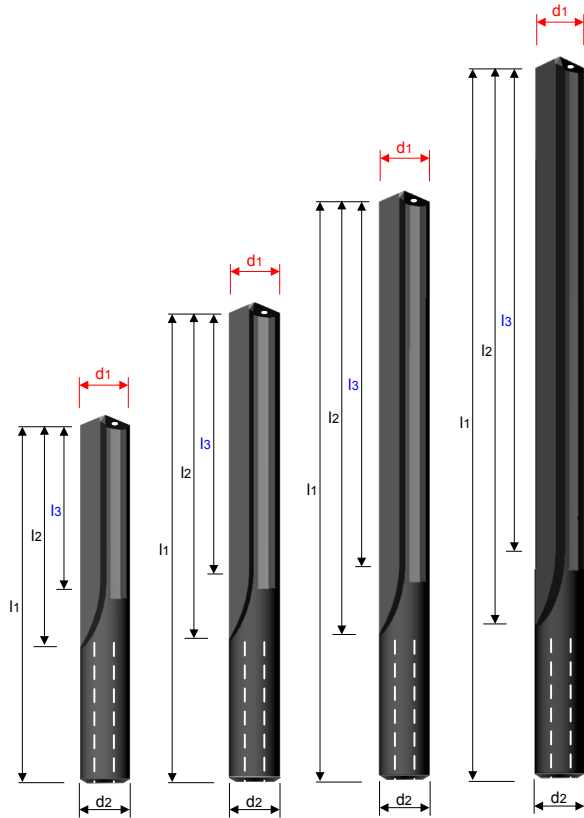
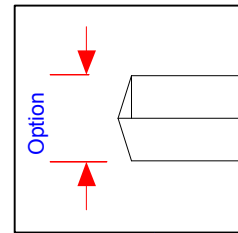


Foret carbure 2 lèvres, goujures droites, arrosage central

D-130



Astuce :
 A la suite de la référence, vous pouvez préciser la matière usinée.
 Ex. : *M-120-6-100-D2.5-R0.5-coupe Alu*
 Ainsi, nous pourrions optimiser la géométrie de coupe pour votre application



Identification :

D-130 - 107 - 14 - D3.5

						Poli	AlTiN							Poli	AlTiN
Option d1	l3	l2	l1	d2 h6	Code	Prix €	Prix €	Option d1	l3	l2	l1	d2 h6	Code	Prix €	Prix €
3 à 3.79	14	20	62	6	D-130-62-6-D			12.01 à 14	43	60	107	14	D-130-107-14-D		
3 à 3.79	23	28	66	6	D-130-66-6-D			12.01 à 14	60	77	124	14	D-130-124-14-D		
3 à 3.79	29	34	72	6	D-130-72-6-D			12.01 à 14	112	133	178	14	D-130-178-14-D		
3 à 3.79	48	54	92	6	D-130-92-6-D			12.01 à 14	166	182	230	14	D-130-230-14-D		
3.8 à 4.79	17	24	66	6	D-130-66-6-D			14.01 à 16	45	65	115	16	D-130-115-16-D		
3.8 à 4.79	29	36	74	6	D-130-74-6-D			14.01 à 16	63	83	133	16	D-130-133-16-D		
3.8 à 4.79	36	43	81	6	D-130-81-6-D			14.01 à 16	128	152	203	16	D-130-203-16-D		
3.8 à 4.79	58	64	102	6	D-130-102-6-D			14.01 à 16	192	208	260	16	D-130-260-16-D		
4.8 à 6	20	28	66	6	D-130-66-6-D			16.01 à 18	51	73	123	18	D-130-123-18-D		
4.8 à 6	35	44	82	6	D-130-82-6-D			16.01 à 18	71	93	143	18	D-130-143-18-D		
4.8 à 6	48	57	95	6	D-130-95-6-D			16.01 à 18	144	171	222	18	D-130-222-18-D		
4.8 à 6	70	78	116	6	D-130-116-6-D			16.01 à 18	192	208	260	18	D-130-260-18-D		
6.01 à 8	24	34	79	8	D-130-79-8-D			18.01 à 20	55	79	131	20	D-130-131-20-D		
6.01 à 8	49	53	91	8	D-130-91-8-D			18.01 à 20	77	101	153	20	D-130-153-20-D		
6.01 à 8	64	76	114	8	D-130-114-8-D			18.01 à 20	160	190	243	20	D-130-243-20-D		
6.01 à 8	94	108	146	8	D-130-146-8-D			18.01 à 20	216	234	285	20	D-130-285-20-D		
8.01 à 10	35	47	89	10	D-130-89-10-D			20.01 à 22	60	86	137	22	D-130-137-22-D		
8.01 à 10	49	61	103	10	D-130-103-10-D			20.01 à 22	80	106	157	22	D-130-157-22-D		
8.01 à 10	80	95	142	10	D-130-142-10-D			20.01 à 25	60	85	145	25	D-130-145-25-D		
8.01 à 10	110	120	162	10	D-130-162-10-D			20.01 à 25	80	105	165	25	D-130-165-25-D		
10.01 à 12	40	55	102	12	D-130-102-12-D			20.01 à 25	160	185	245	25	D-130-245-25-D		
10.01 à 12	56	71	118	12	D-130-118-12-D			25.01 à 32	75	103	165	32	D-130-165-32-D		
10.01 à 12	96	114	162	12	D-130-162-12-D			25.01 à 32	100	128	190	32	D-130-190-32-D		
10.01 à 12	142	156	204	12	D-130-204-12-D			25.01 à 32	180	208	270	32	D-130-270-32-D		

Délai 1 sem 2 sem

Délai 1 sem 2 sem