

Foret carbure étagé 2 lèvres, goujures hélicoïdales, arrosage central

D-210

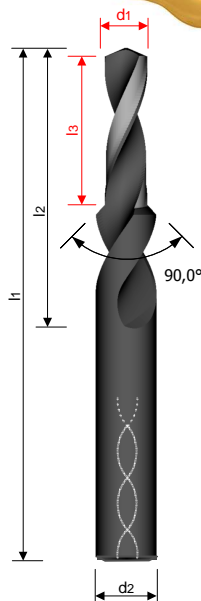
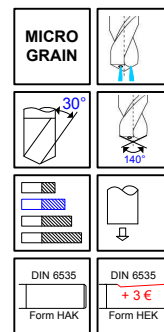
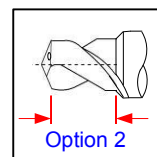
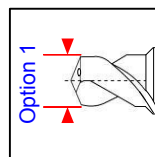
Astuce :

A la suite de la référence, vous pouvez préciser la matière usinée.
 Ex. : *M-120-6-100-D2.5-R0.5-coupe Alu*
 Ainsi, nous pourrions optimiser la géométrie de coupe pour votre application



Identification :

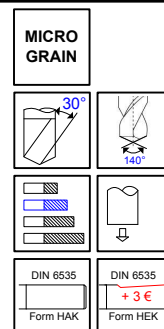
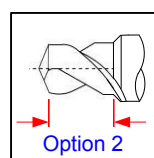
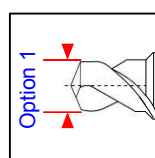
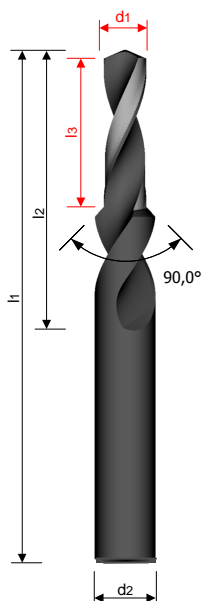
D-210 - 64 - 6 - D3.3 - L11.5



| d1 | l3 | l2 | l1 | d2 h6 | Code | Poli | TiAIN |
|--------------|-----|----|-----|-------|------------------|---------------|---------------|
| | | | | | | Prix € | Prix € |
| 3 à 4 | <15 | 24 | 64 | 6 | D-210-64-6-D-L | | |
| 4 à 5,6 | <20 | 28 | 64 | 6 | D-210-64-6-D-L | | |
| 4,5 à 7,6 | <24 | 38 | 78 | 8 | D-210-78-8-D-L | | |
| 6 à 9,6 | <30 | 41 | 81 | 10 | D-210-81-10-D-L | | |
| 8 à 11,6 | <36 | 50 | 96 | 12 | D-210-96-12-D-L | | |
| 9 à 13,6 | <40 | 53 | 108 | 14 | D-210-108-14-D-L | | |
| 11 à 15,6 | <48 | 68 | 116 | 16 | D-210-116-16-D-L | | |
| 13 à 17,6 | <54 | 75 | 125 | 18 | D-210-125-18-D-L | | |
| 15 à 19,6 | <60 | 78 | 130 | 20 | D-210-130-20-D-L | | |
| 17 à 21,6 | <66 | 88 | 140 | 22 | D-210-140-22-D-L | | |
| 19 à 24,6 | <75 | 97 | 155 | 25 | D-210-155-25-D-L | | |
| Délai | | | | | | 1 sem. | 2 sem. |

Foret carbure étagé 2 lèvres, goujures hélicoïdales

D-220



D-220 - 64 - 6 - D3.3 - L11.5

| d1 | l3 | l2 | l1 | d2 h6 | Code | Poli | TiAIN |
|--------------|-----|----|-----|-------|------------------|---------------|---------------|
| | | | | | | Prix € | Prix € |
| 3 à 4 | <15 | 24 | 64 | 6 | D-220-64-6-D-L | | |
| 4 à 5,6 | <20 | 28 | 64 | 6 | D-220-64-6-D-L | | |
| 4,5 à 7,6 | <24 | 38 | 78 | 8 | D-220-78-8-D-L | | |
| 6 à 9,6 | <30 | 41 | 81 | 10 | D-220-81-10-D-L | | |
| 8 à 11,6 | <36 | 50 | 96 | 12 | D-220-96-12-D-L | | |
| 9 à 13,6 | <40 | 53 | 108 | 14 | D-220-108-14-D-L | | |
| 11 à 15,6 | <48 | 68 | 116 | 16 | D-220-116-16-D-L | | |
| 13 à 17,6 | <54 | 75 | 125 | 18 | D-220-125-18-D-L | | |
| 15 à 19,6 | <60 | 78 | 130 | 20 | D-220-130-20-D-L | | |
| 17 à 21,6 | <66 | 88 | 140 | 22 | D-220-140-22-D-L | | |
| 19 à 24,6 | <75 | 97 | 155 | 25 | D-220-155-25-D-L | | |
| Délai | | | | | | 1 sem. | 2 sem. |